



Evaluering af første semester

Fødevaresikkerhed og -kvalitet

April 2025

Samlet svarfordeling

Samlet set svarede 2 studerende fra Fødevarerikkerhed og -kvalitet på studiestartsevalueringen.

Spørgeskemaet blev indledt med et spørgsmål om de studerendes generelle trivsel på studiet:

Allerførst vil vi gerne vide: Hvordan trives du på studiet?

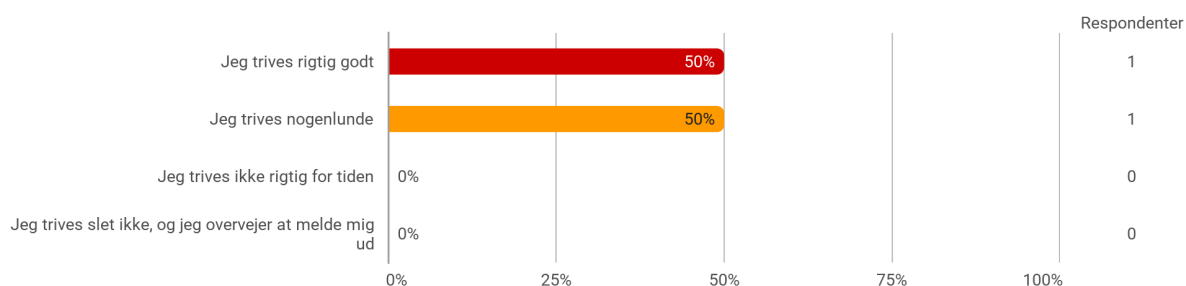


Diagram 1. De studerendes generelle trivsel

Den studerende, som svarede, at vedkommende trives rigtig godt, blev stillet et uddybende spørgsmål:

Hvor er det dejligt at du har det godt på studiet! Hvis der er noget, som har påvirket din trivsel særligt positivt i det første semester, kan du skrive det her (valgfrit):

Den studerende har ikke uddybet sit svar.

1 studerende svarede, at vedkommende trives nogenlunde. Den studerende fik vist en hjælpende tekst og blev ligeledes stillet et uddybende spørgsmål:

Det er helt normalt, at ens trivsel går op og ned undervejs i studiet. Særligt det første semester, hvor alt er nyt. Hvis du har brug for at tale om dit studie, din trivsel og dine muligheder, er du altid velkommen til at kontakte Studievejledningen.

Hvis du kan pege på noget ting, som DTU kunne have gjort anderledes for at understøtte din trivsel på første semester, kan du skrive det her (valgfrit):

Den studerende har ikke uddybet sit svar.

Hvordan går det med at opbygge relationer til dine medstuderende på din retning?

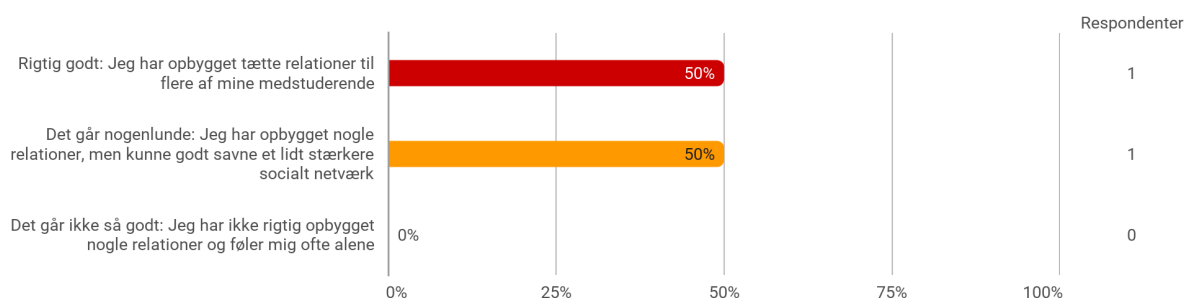


Diagram 2. De studerendes relationer til medstuderende på retningen.

1 studerende svarede, at det går nogenlunde med at opbygge relationer til medstuderende. Den studerende fik vist en hjælpende tekst:

Det er helt naturligt at studielivet kan føles overvældende og mange nye studerende oplever at det tager tid at finde sig til rette og skabe relationer på studiet. Ofte kan små skridt føre til gode forbindelser. Her er tre ting du kan overveje:

- *Brug pauserne sammen med andre. Måske kan du tage det første skridt ved at spørge en eller to fra holdet om de vil spise frokost sammen eller mødes efter en forelæsning. Mange vil gerne, men kan selv være lidt tilbageholdende med at tage det første skridt.*
- *Arbejd sammen om små projekter. Du kan fx spørge en medstuderende om I skal tage til grupperegning eller forberede jer til næste forelæsning sammen.*
- *Husk det er en proces, det er helt okay at have perioder, hvor det føles svært. Det betyder ikke, at du ikke hører til på studiet.*

Herefter blev de studerende stillet et uddybende spørgsmål:

Hvis du input til, hvad DTU eller du selv kan gøre for at styrke det sociale fællesskab, må du meget gerne skrive det her (valgfrit):

Den studerende har ikke uddybet sit svar.

Føler du dig som en del af det større sociale fællesskab på DTU – ikke kun på din retning?

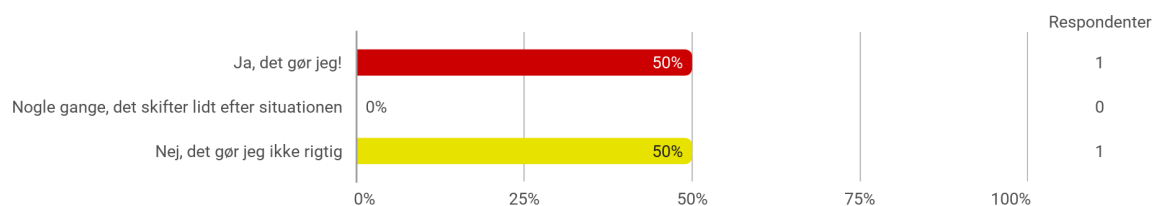


Diagram 3. De studerendes oplevelse af at være en del af det større sociale fællesskab på DTU

En af de studerende svarede, at vedkommende ikke rigtig føler sig som en del af det større sociale fællesskab på DTU. Den studerende fik vist denne hjælpende tekst:

Det er helt normalt, at det kan tage lidt tid, før du føler at du er en del af det større sociale fællesskab på DTU. Mange studerende siger, at det har taget dem et helt år at falde godt til - både fagligt og socialt. Her er nogle idéer, der måske kan hjælpe dig i gang:

- *Deltag i sociale arrangementer, når du føler dig klar. DTU og PF arrangerer mange forskellige arrangementer, events og workshops i løbet af et semester, hvor du kan møde andre studerende. Prøv at kig på kalenderen på DTU Inside eller PF's facebookside - måske kommer der snart et arrangement, du har lyst til at deltage i?*
- *Overvej at finde en klub eller forening, der passer til dine interesser. Der er mange fællesskaber under fx PF, DTU SPORT og DTU Culture Hub. Hvis du ikke føler dig klar til at deltage i større arrangementer, kan en mindre gruppe være et godt sted at starte.*
- *Undersøg muligheden for at deltage i tværfaglige studenterprojekter, hvor du kan samarbejde med studerende fra din egen og andre studieretninger: det kan fx være GRØN DYST, Roskilde Festival – powered by DTU students og DTU Blue Dot Projects*

Den studerende blev derudover stillet et uddybende spørgsmål:

Hvis du nogle input til, hvad DTU kunne have gjort for at styrke det sociale fællesskab mere på første semester, må du meget gerne skrive dem her (valgfrit):

Den studerende valgte ikke at uddybe sit svar.

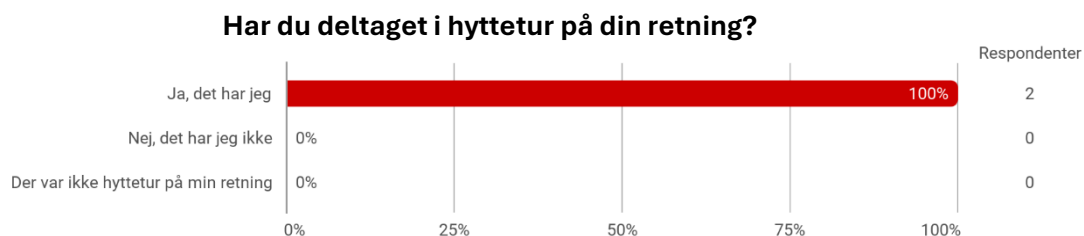


Diagram 4. De studerendes deltagelse i hyttetur på retningen

Destuderende blev stillet to uddybende spørgsmål:

Hvad fik du ud af at deltage i hytteturen?

- Ikke noget, vi var nogle stykke der tog hjem en del før tid, da vi føle vi blev behandlet som små børn og det hele gik ud på at drikke

Hvis der var noget på hytteturen, som kunne være bedre, kan du skrive det her (valgfrit):

- Ikke så barnligt med alle mine lige rim og står at synge "vaske vaske hænder" nå alle skal ud og vaske hænder inden aftensmad

På DTU stræber vi efter at give dig en god og inkluderende start på uddannelsen. Derfor vil vi gerne vide: Har du i løbet af første semester haft oplevelser, som har virket krænkende eller grænseoverskridende for dig? - Det kan fx være diskrimination, mobning, chikane, vold, uønsket fysisk berøring, eller kommentarer af seksuel karakter

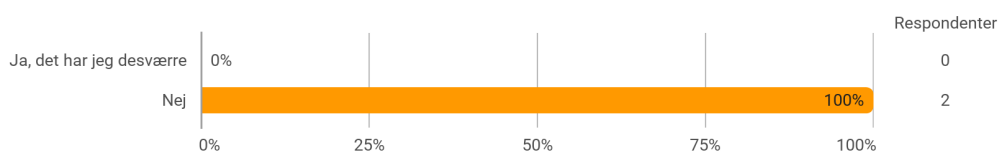


Diagram 5. De studerendes oplevelse af krænkede eller grænseoverskridende adfærd

Ved du, hvor du kan henvende dig på DTU, hvis du er udsat for krænkende/grænseoverskridende adfærd?

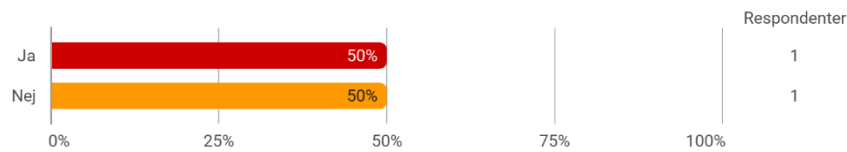


Diagram 6. Overblik over, om de studerende ved, hvor de kan henvende sig, hvis de er udsat for krænkende/grænseoverskridende adfærd.

En af de studerende svarede, at vedkommende ikke ved, hvor han/hun kan henvende sig på DTU, hvis han/hun er udsat for krænkende/grænseoverskridende adfærd. Den studerende fik vist denne hjælpetekst:

Der flere steder du kan få hjælp, hvis du er udsat for krænkende adfærd, fx hos Studievejledningen.

*På **DTU Inside** > **Faglige Tilbud og Vejledning** > **Krænkende adfærd** kan du finde den fulde liste over, hvor du kan få hjælp.¹*

Måske er det svært at tale om det, du har oplevet. Du kan derfor altid henvende dig anonymt og få rådgivning. Din henvendelse bliver behandlet fortroligt.

Har du deltaget du i de ugentlige kagemøder, som din vektor afholdt på første semester?

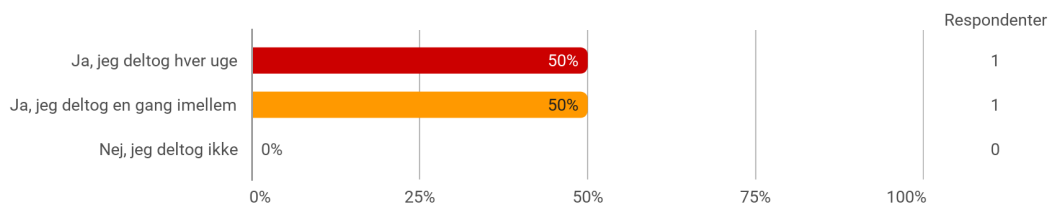


Diagram 7. Deltagelse i ugentlige kagemøder

De studerende blev stillet et uddybende spørgsmål:

Hvad var din oplevelse af kagemøderne?

- Det var ret brugbart i starten, men efter 4 gange var der ikke så meget der var relevant mere så måske lidt for langt

¹ Bemærk, at spørgeskemaet blev sendt ud, inden sitet www.student.dtu.dk blev lanceret.

Hvor godt kender du til de vejledningstilbud og støttetilbud, der er tilgængelige på DTU (fx Studievejledning, SPS-ordning, Studieadministrationen, SU-kontoret m.m.)?

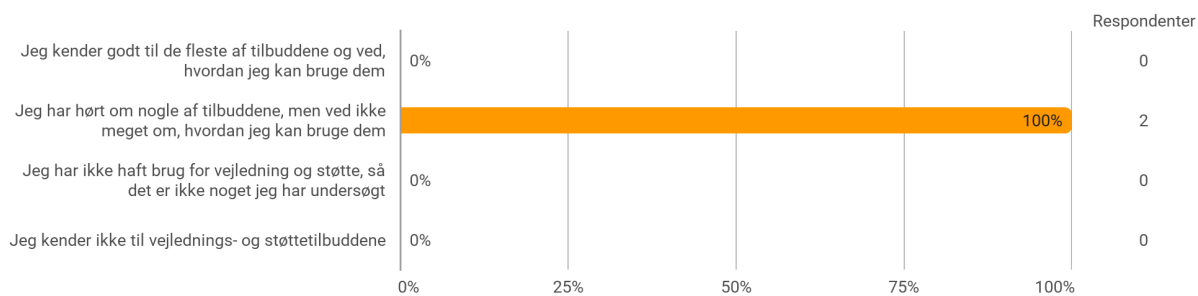


Diagram 8. De studerendes kendskab til vejlednings- og støttetilbud på DTU.

Har du brugt nogle af følgende vejlednings- og støttetilbud i dit første semester? - Vælg gerne mere end ét svar

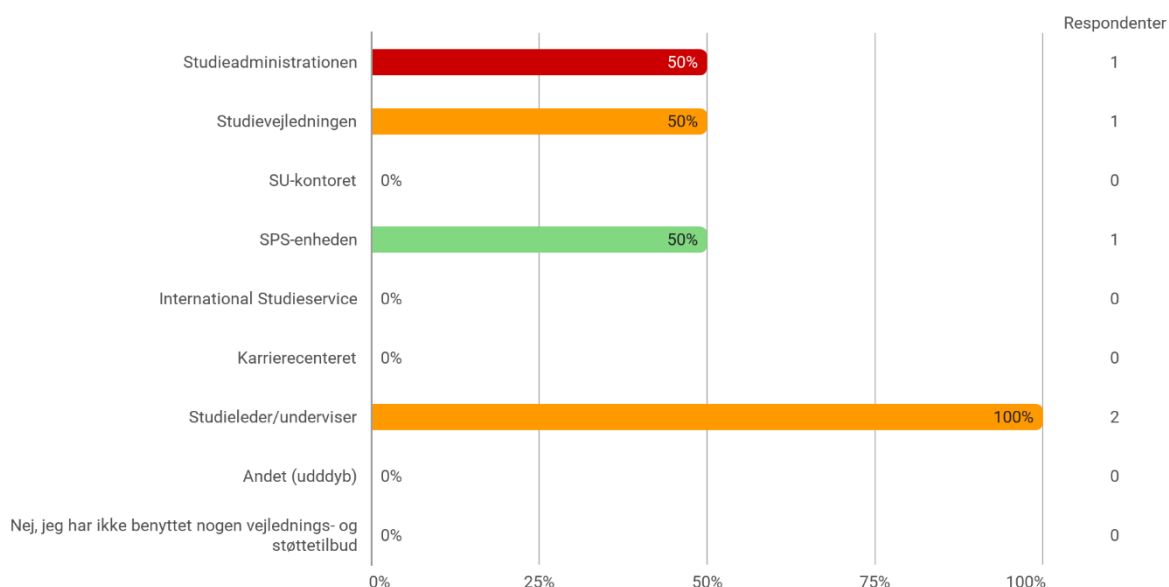


Diagram 9. De studerendes brug af vejlednings- og støttetilbuddene på DTU.

Hvordan har du typisk kontaktet disse enheder? - Vælg gerne mere end ét svar

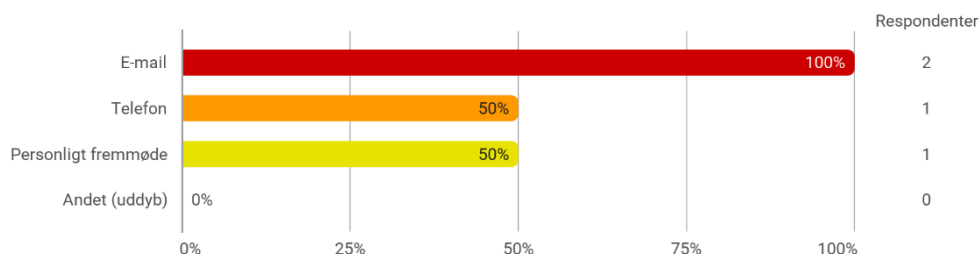


Diagram 10. De studerendes kontakt til vejlednings- og støttetilbuddene på DTU.

Hvor nemt var det at komme i kontakt med Studieadministrationen?

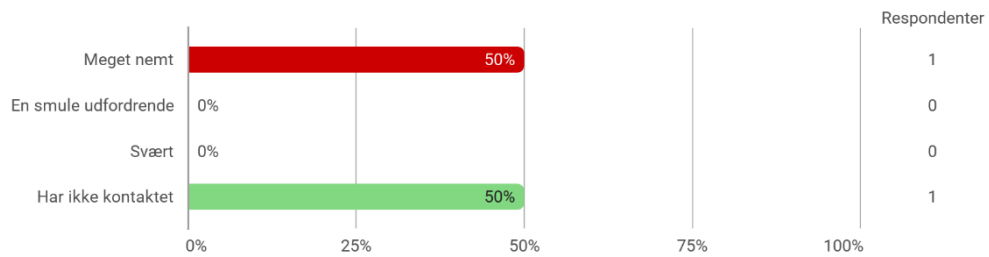


Diagram 11. De studerendes kontakt med Studieadministrationen.

Hvor nemt var det at komme i kontakt med Studievejledningen?

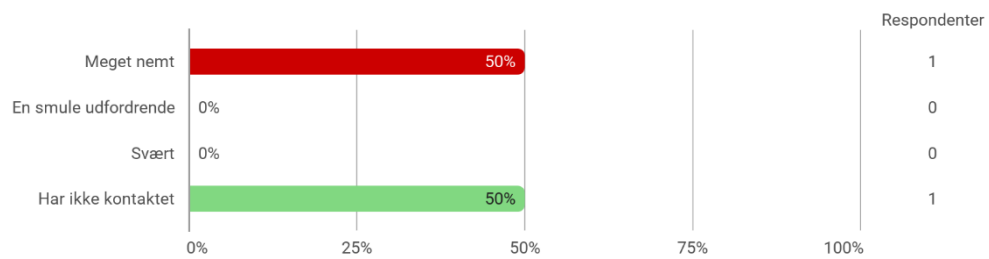


Diagram 12. De studerendes kontakt med Studievejledningen.

Hvor nemt var det at komme i kontakt med SU-kontoret?

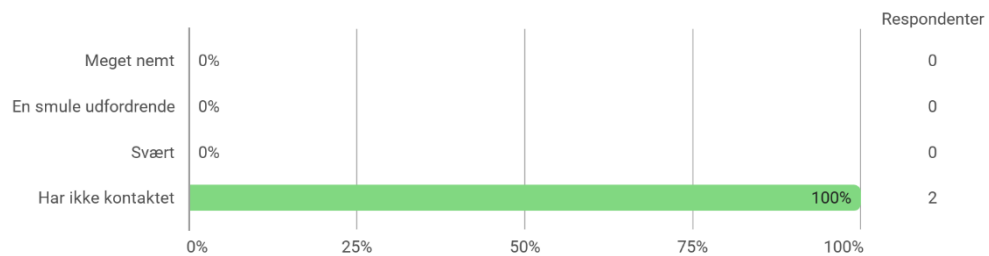


Diagram 13. De studerendes kontakt med SU-kontoret.

Hvor nemt var det at komme i kontakt med SPS-enheden?

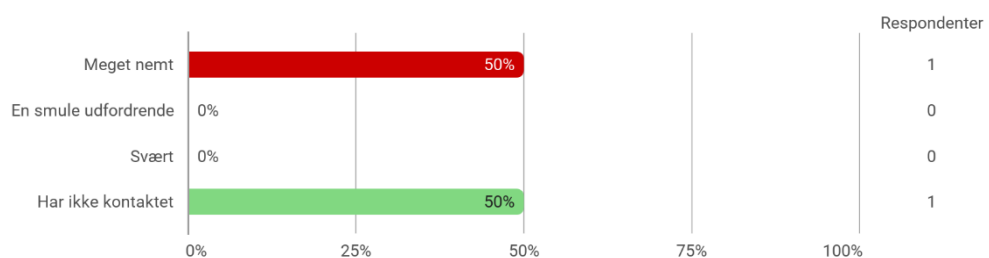


Diagram 14. De studerendes kontakt med SPS-enheden.

Hvor nemt var det at komme i kontakt med International Studieservice?

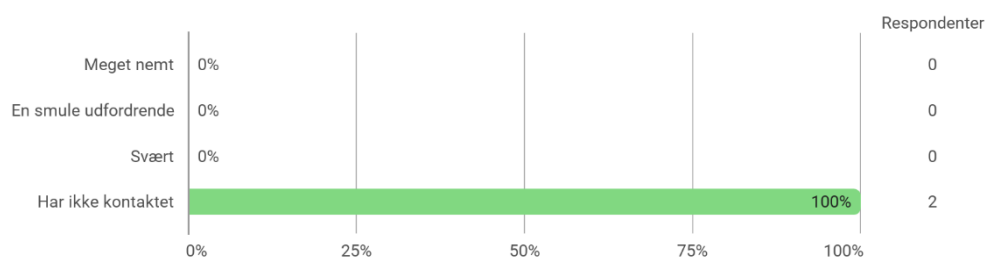


Diagram 15. De studerendes kontakt med International Studieservice.

Hvor nemt var det at komme i kontakt med Karrierecenteret?

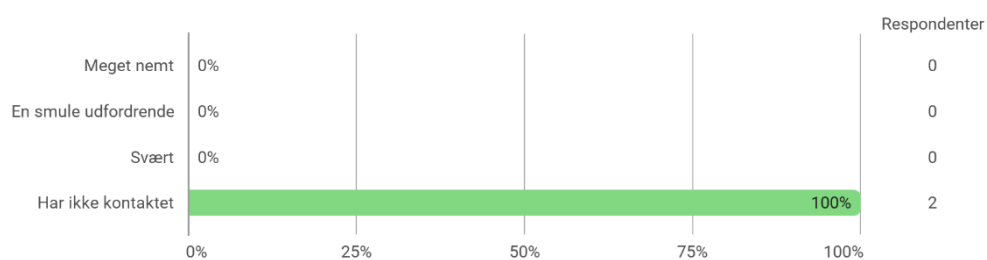


Diagram 16. De studerendes kontakt med Karrierecenteret.

Hvor nemt var det at komme i kontakt med studieleder/underviser?

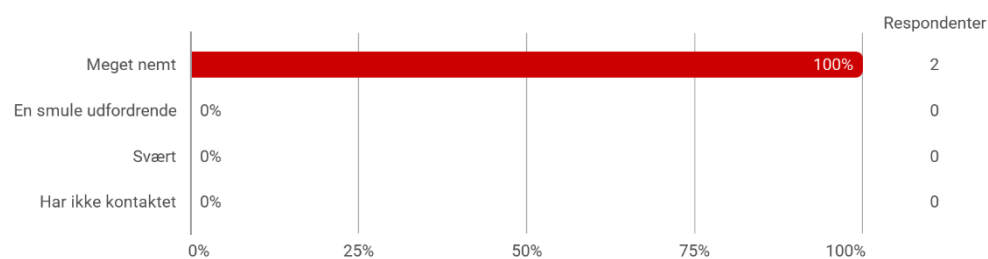


Diagram 17. De studerendes kontakt med studieleder/underviser.

Har du gennemført dit online studiestartskursus 'How to DTU'?

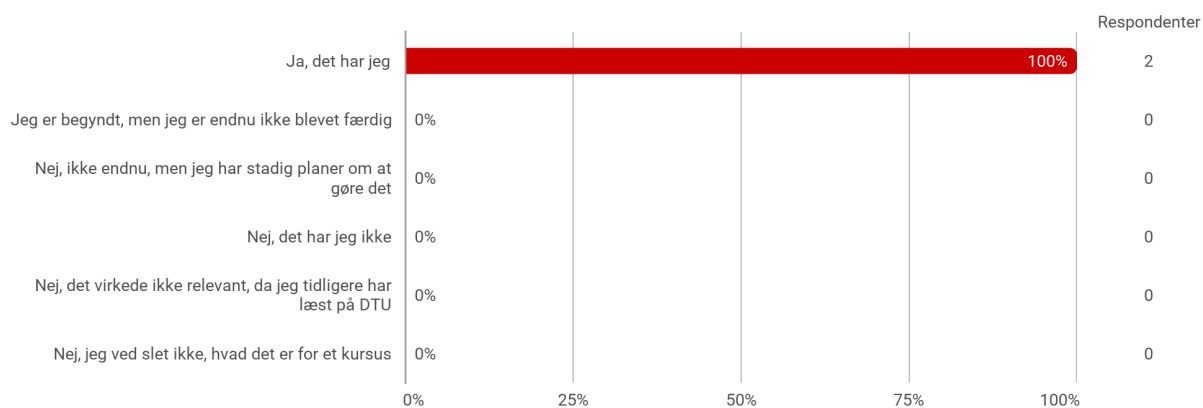


Diagram 18. Gennemførelse af 'How to DTU'.

Efterfølgende blev alle studerende spurgt, hvor enige de var i en række forskellige udsagn:

**Jeg har fået en god introduktion til DTU's it-systemer
(fx DTU Inside, DTU Learn, Studieplanlæggeren, Kursusbasen)**

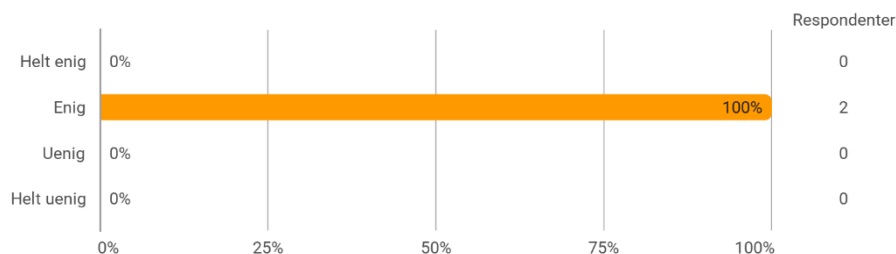


Diagram 19. Introduktion til DTU's it-systemer

**Jeg kender det faglige indhold på min uddannelse
(fx hvordan uddannelsen er bygget op og den faglige sammenhæng i kurserne)**

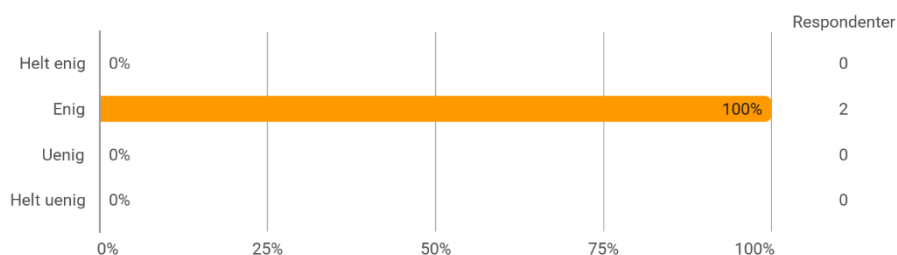


Diagram 20. Kendskab til det faglige indhold på uddannelsen.

**Jeg kender til de regler og rammer, der er på min uddannelse
(fx studieaktivitetskravene og regler for til- og afmelding til kurser og eksamen)**

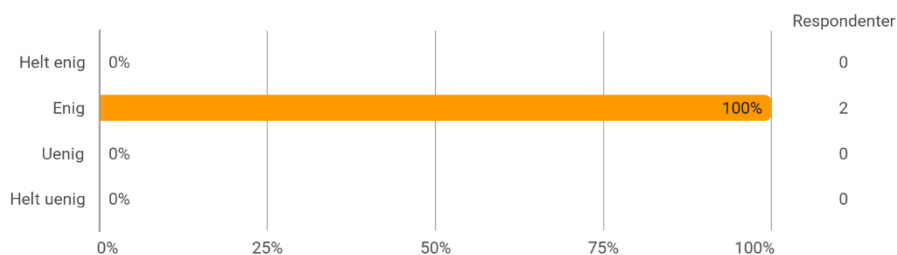


Diagram 21. Kendskab til regler og rammer på uddannelsen.

Jeg kan finde rundt på campus og ved hvilke faciliteter, der er til rådighed i min studiehverdag

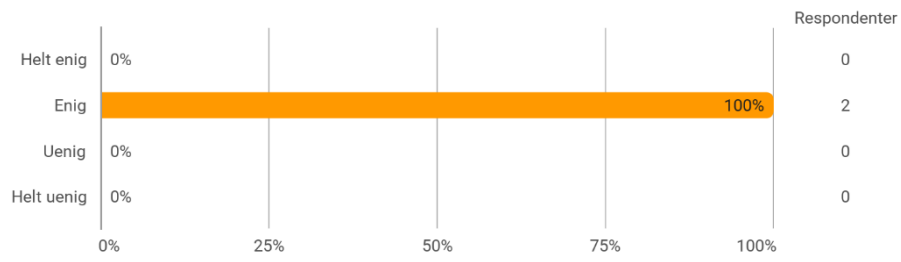


Diagram 22. Kendskab til campus.