





Trin	Beskrivelse	Navigation
Gå til DTU Software Center	Du finder DTU Software Center enten på dit skrivebord eller ved at fremsøge det i Start menuen.	 DTU Software Center App  Miralix Desktop Miralix 7.3.119
Installer Miralix Desktop app'en	Klik på Installer <i>Bemærk: Det er en forudsætning at du er tilsluttet enten DTU's netværk på campus eller via VPN-forbindelse</i>	 Miralix Desktop Publiceret af Miralix Installer
Åbn Miralix Desktop app'en Og log på	Gå til Startmenu og åbn app'en Log ind med "Single Sign On" i dropdown-menuen	 Log ind Log ind type: Single Sign On <input type="checkbox"/> Husk mig Log ind